

Помилка 711

(«Операция не может быть завершена потому что невозможно запустить службу удаленного доступа в это время. Пожалуйста повторите операцию входа»)

При помилці підключення **711** необхідно перевірити стан 4 служб:

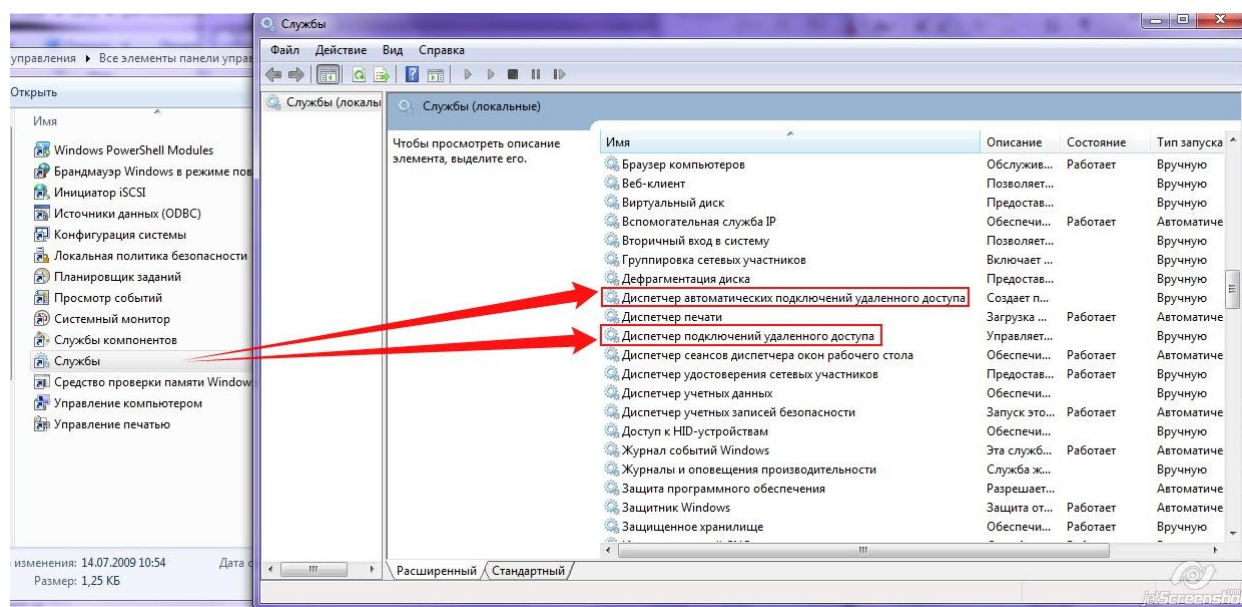
- **Plug and Play**
- **диспетчер автоматических подключений удаленного доступа**
- **диспетчер подключений удаленного доступа**
- **телефония**

Для перевірки необхідно перейти в розділ «Службы»

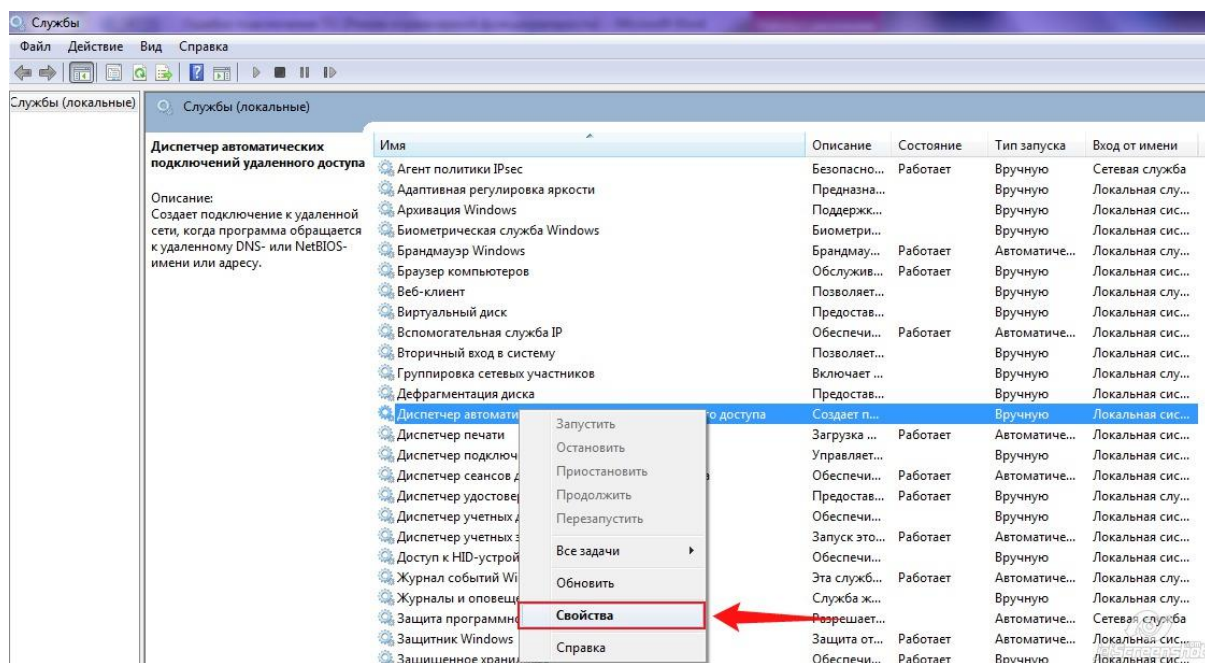
(«Пуск» → «Панель управления» → «Администрирование» → «Службы»).

Далі в списку необхідно знайти 4 служб:

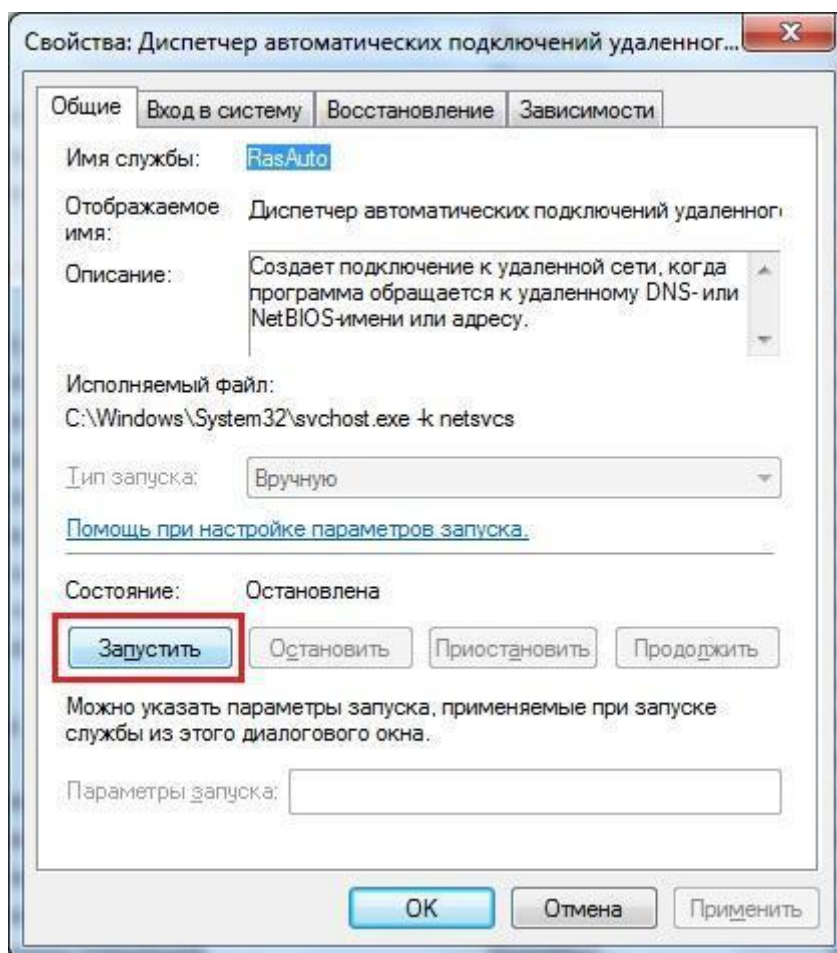
1. Диспетчер автоматических подключений удаленного доступа
2. Диспетчер подключений удаленного доступа
3. Поддержка самонастраивающихся устройств plug&play
4. Телефония



Зайдіть в пункт «Свойства» контекстного меню кожної з перерахованих служб та спробуйте запустити їх вручну.



У вікні «Свойств» необхідно натиснути кнопку «Запустить» якщо вона активна.





Коли всі служби будуть запущені спробуйте знову підключитись до Langate. У випадку якщо проблема не вирішилась можна спробувати скористатись такою службою операційної системи як «Восстановление системы» до останньої точки відтворення. Ви зможете зробити це по інструкції з сайту Microsoft або ж звернувшись до сервісного центру.